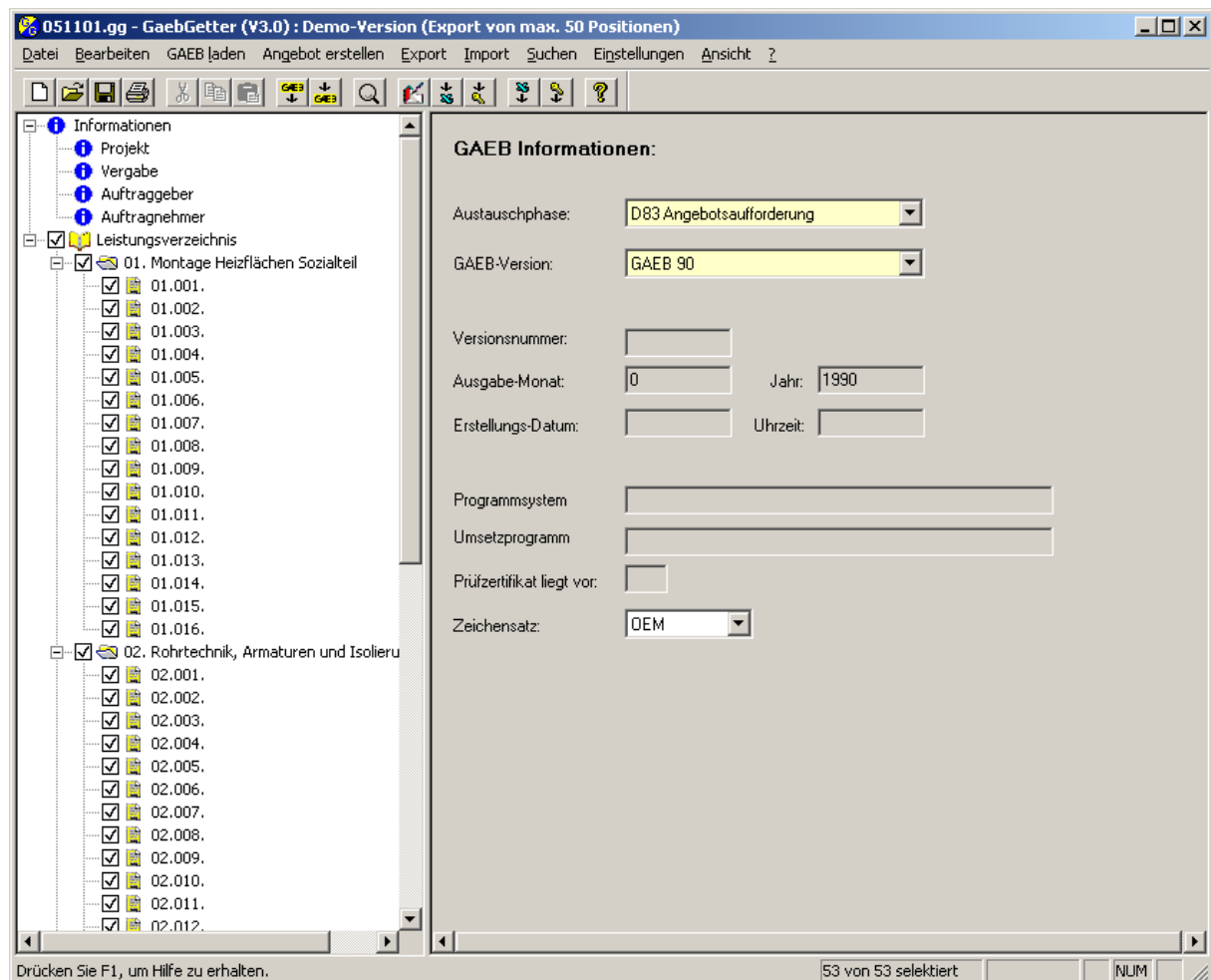


Übernahme von GAEB Daten in enura Modul Faktura

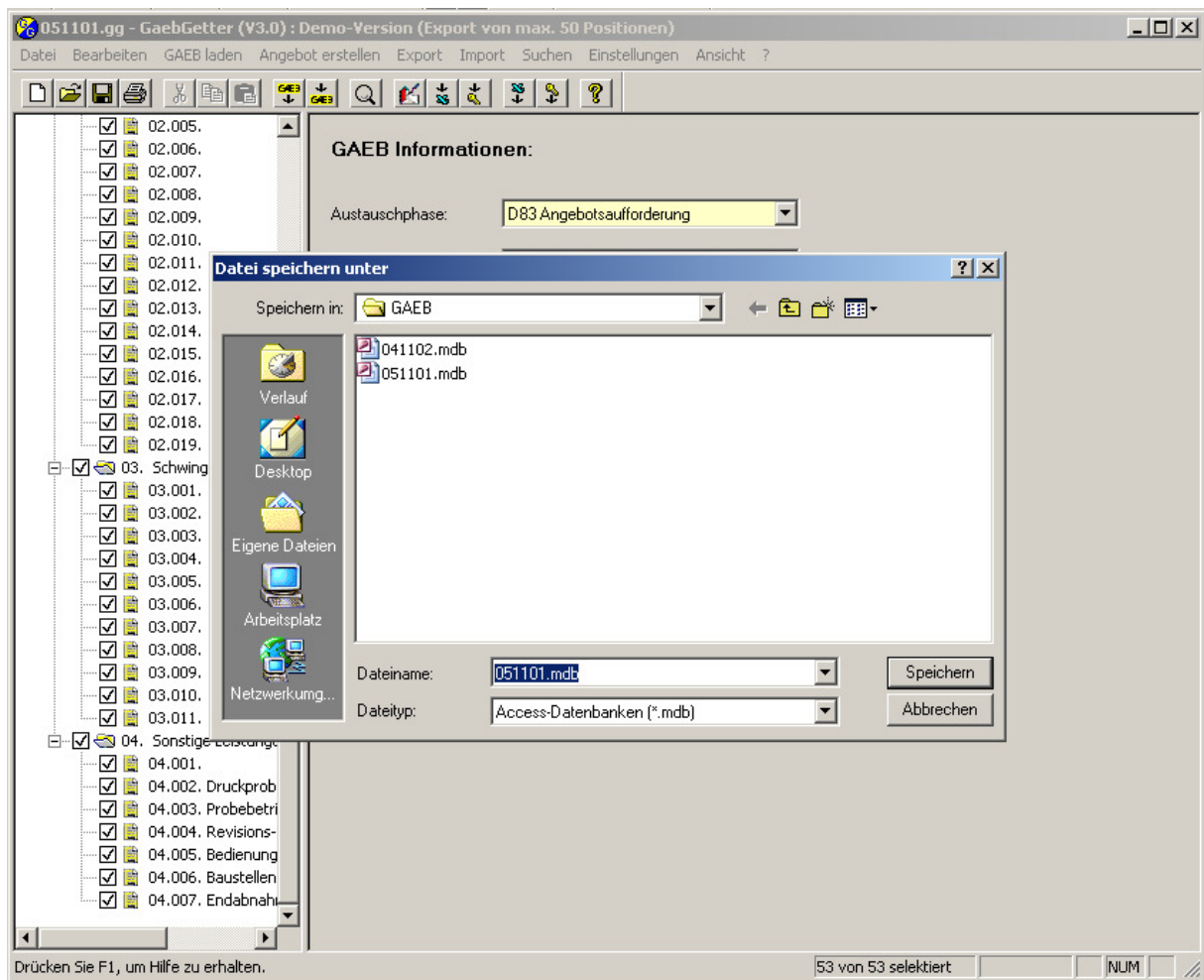
Das Programm GaebGetter der MOHR-IT GmbH ist notwendig, um die unterschiedlichsten GAEB-Formate (GAEB90 und GAEB2000 jeweils in den Datenaustauschphasen D81, D82, D83, D84, D85 und D86) einzulesen. Mit diesem Programm können die Dateien bearbeitet werden und es kann eine elektronische Angebotsdatei (D84) erstellt werden. Besonders wichtig ist die Möglichkeit eine MDB-Datei von der GAEB-Datei erzeugen zu können. Diese MDB-Datei kann von enura Modul Faktura als Auftrag zur Weiterbearbeitung importiert werden.

Übernahme einer GAEB-Datei als neuen Auftrag in enura Modul Faktura:

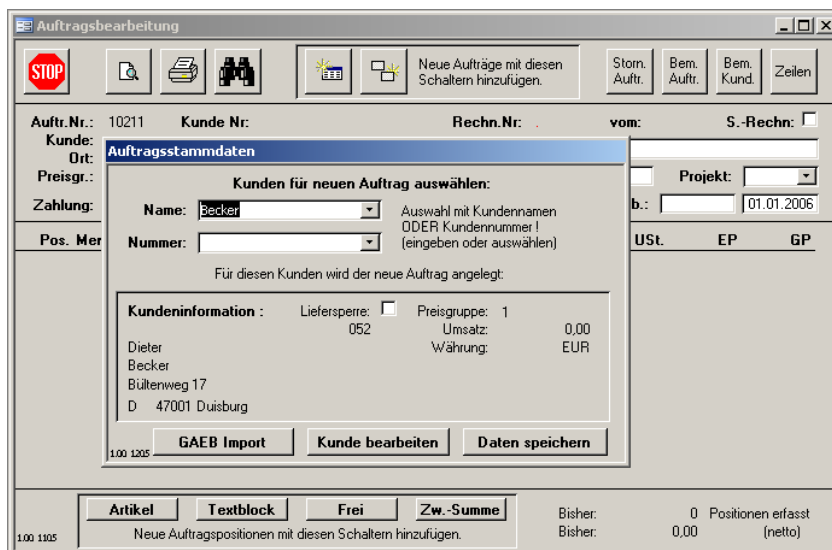
1. Einlesen der GAEB-Datei in GaebGetter:



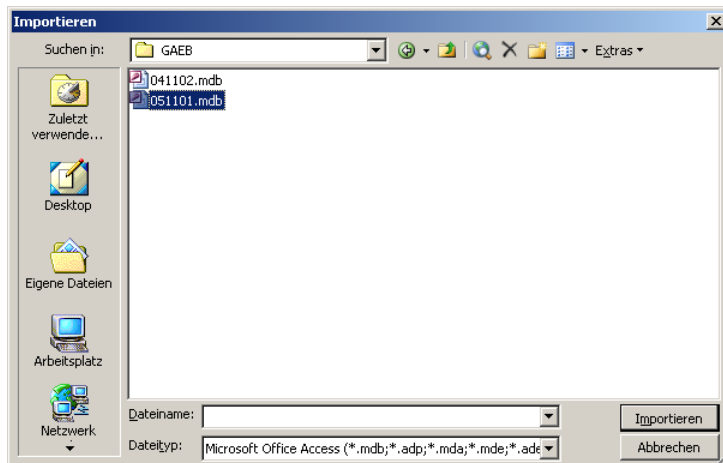
2. Export einer MDB-Datei aus GaebGetter:



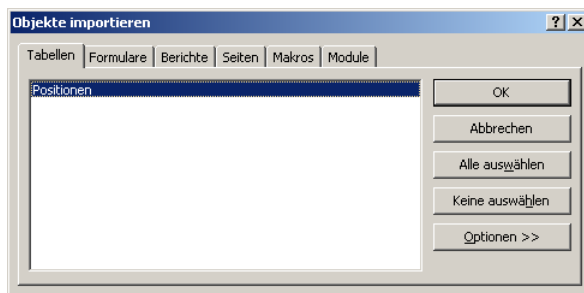
3. In enura Modul Faktura neuen Auftrag anlegen, Kunden auswählen und Schalter „GAEB-Import“ anklicken



4. Im Dialogfenster „Importieren“ die soeben mit GaebGetter erzeugte MDB-Datei auswählen und „Importieren“.



5. Im Dialogfeld „Objekte importieren“ das Register „Tabellen“ und die Tabelle „Positionen“ wählen und mit OK bestätigen



Innerhalb der Auftragsbearbeitung von enura Modul Faktura wird die importierte GAEB-Datei als neuer Auftrag angezeigt und kann wie gewohnt weiterbearbeitet werden.

